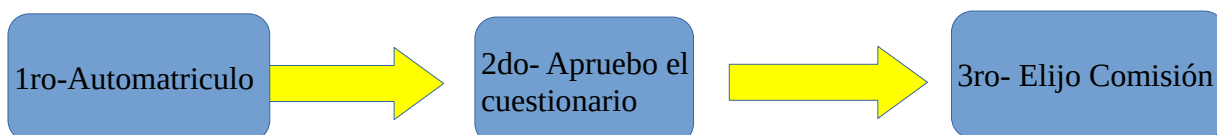


## Estimado alumno de Informática.

Este texto, es para explicar/comentar sobre la materia o aclarar sobre algunas dudas. Por favor lea con atención TODO.

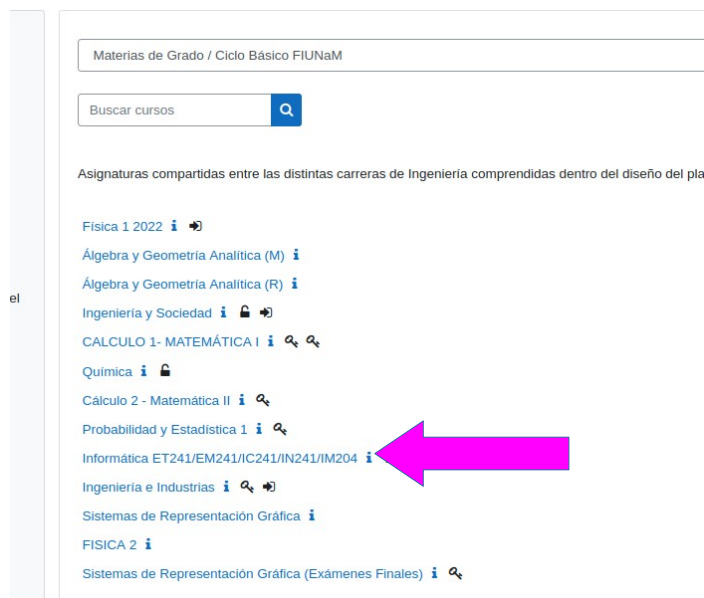
Este proceso permite al Alumno ELEGIR el horario que mejor le convenga, asistir con el compañero/a, novio/a , el colectivo con el horario mas conveniente, etc. lo que sea. **Solo se habilita por un par de Semanas, luego NO se podrá automatricular!!.**

Los pasos para elegir una comisión son:



## 1ro-Automatricula

La automatricula se habilita el 11 de Marzo y finaliza el 31 de Marzo. SOLO en ese período de tiempo el alumno se puede automatricula e intercambiar de comisiones, etc. Luego de eso no podrá hacerlo. Si no lo hace igual podrá ver TODO el material COMO invitado. Ingrese al Moodle, inicie sesión en el mismo con su usuario y contraseña. Busque el Curso de Informática.




Cuando ingrese al curso verá que existe una opción Matricularme en este curso, como muestra la figura.

## Informática ET241/EM241/IC241/IN241/IM204



Haga click en Matricularme en este curso.

▼ Administración del curso

 [Matricularme en este curso](#)

Complete la clave **2024 Argentina** y haga click en Matricularme

▼ Auto-Matriculación

Clave de matriculación

[Matricularme](#)

Si va todo bien, debería ver algo como:

# Informática ET241/EM241/IC241/IN241/IM204

[Área personal](#) / [Mis cursos](#) / [INFO](#)

Próximos eventos

No hay eventos próximos

Está matriculado en el curso.


## 2do-Cuestionario

Dirijase a la sección del Moodle cuestionario.

 **Elección de Comisión**



Dentro de esta sección deberá responder un cuestionario

 [Cuestionario para elección de comisión](#)

Este cuestionario lo puede hacer las veces que sea necesario hasta sacar calificación 10. El cuestionario es sobre las preguntas frecuentes y busca que el alumno sepa donde están las mismas , se acostumbre a leer antes de preguntar.

Son cerca de 14 preguntas..

En el Libro de Preguntas Frecuentes esta el resumen de lo que TODOS LOS AÑOS preguntan los alumnos, en los últimos 5 años pasaron mas de 1900 alumnos, así que seguro lo que Ud. quiere saber alguien ya lo preguntó y está respondida esa consulta.

Luego de Aprobar con 10 el CUESTIONARIO se habilita la sección siguiente

### 3ro- Elección de Comisión.



Elegir Comisión: Ahora elija su Comisión (esto se habilita SOLO si aprueba el Cuestionario anterior)

Verá que hay cuatro comisiones.

Se pide a los alumnos que tengan presente las siguientes consideraciones para elegir la Comisión.

Cada comisión tiene una capacidad limitada.

Alcanzada la capacidad máxima deberá elegir otra comisión.

- Solo se permite estar inscripto en 1(UNA) Comisión.
- Los Días y horarios de las comisiones son:
- Los días Miércoles y Jueves serán los días de Clases.

Los Días Miércoles hay 4 Comisiones al igual que los días Jueves (Siga leyendo para ver lo de las comisiones).

Un alumno tendrá 2 días de clases, en la comisión que elija, de una duración de 2,5 hrs.

Es importante que entienda que algunos compañeros NO tienen equipos portátiles, es por eso que si Ud. tiene, por favor sea SOLIDARIO y inscribese en la comisión que se indica “CON NOTEBOOK”.

	Miércoles	Jueves
07:00:00	Comisión 1 en Sala de Informática (sin Notebook)	Comisión 3 en Aula D3 (con Notebook)
07:30:00		
08:00:00	Comisión 2 en Sala de Informática (sin Notebook)	Comisión 4 en Aula D3 (con Notebook)
08:30:00		
09:00:00		
09:30:00		
10:00:00		
10:30:00		
11:00:00		
11:30:00		
12:00:00		
12:30:00		
13:00:00		
13:30:00		
14:00:00		Comisión 1 en Sala de Informática (sin Notebook)
14:30:00		Comisión 3 en Aula D3 (con Notebook)
15:00:00		
15:30:00		
16:00:00		
16:30:00		Comisión 2 en Sala de Informática (sin Notebook)
17:00:00		Comisión 4 en Aula D3 (con Notebook)
17:30:00		
18:00:00		
18:30:00		
19:00:00		

Verá en la pantalla:

Elección	Grupo	Mostrar descripciones	Miembros / Capacidad	Miembros del grupo
<input type="radio"/>	Comisión 1 Sala Info (sin notebook)		0 / 70	
<input type="radio"/>	Comisión 2 Sala Info (sin notebook)		0 / 70	
<input type="radio"/>	Comisión 3 Aula D3 (con notebook)		0 / 70	
<input type="radio"/>	Comisión 4 Aula D3 (con notebook)		0 / 70	

Guardar mi elección

Seleccione la comisión, haciendo click en la Columna “Elección”

Luego elija "Guardar mi Elección" , **YA esta auto-matriculado y tiene comisión!!**

En caso de querer cambiar de Comisión en cualquier momento ingresa nuevamente a Elegir comisión, puede elegir "Eliminar mi elección" que aparece en mismo lugar del botón de "Guardar mi Elección".

Comisión 1 y 2 en Sala de Informática, **para alumnos que no tienen Notebooks o portatil.**

Comisión 3 y 4 , aula D3 **para los alumnos que Tienen Notebooks o portatil.**

Para poder elegir la comisión de su preferencia primero de debe auto-matricular en el Moodle de Informática